




PORTES EN INVENTAIRE

Largeur x hauteur

	DESCRIPTION	QTE.	PRIX	TOTAL
#15	Porte acier pleine avec 2 SLO 2 unité 14 5/8 x 78 1/2 glue chip (1 x 5) 70 3/4 x 82 7/8 x 9 1/4 2 trous gauche	1	995,00 \$	995,00 \$
				
#21	Porte acier 36" A01 uni recouvert blanc 2 côtés 37 1/5 x 77 x 7 1/4 droite 2 trous	1	350,00 \$	350,00 \$
				
#25	Porte bois extérieur noir, acier intérieur bourgogne, avec SLO sablé 50 1/2 x 83 x 7 1/4	1	900,00 \$	900,00 \$
				
#26	Porte acier JMF avec unité Concept V.A. brun commercial avec Tavaris 26D 36 1/2 x 83 x 7 1/4	1	900,00 \$	900,00 \$
	